

HARVARĎÁK

časopis žiakov

*Strednej odbornej školy drevárskej a stavebnej v Krásne nad
Kysucou*



*VYDÁVA CENTRUM VOĽNÉHO ČASU pri SOŠ
Drevárskej a stavebnej v Krásne nad Kysucou*

ČÍSLO: 2

ROČNÍK: 6

Úvodník

Čaute, všetci!

Druhýkrát v tomto roku, ale už piatykrát v histórii školy sa Vám prihovárame prostredníctvom školského časopisu V tomto školskom roku vyjde trikrát. Chceme Vás sprevádzať na každom kroku: pod lavicou, v autobuse či doma.

V časopise si každý nájde to svoje. Dozviete sa vždy niečo zaujímavé z módy, o významných sviatkoch a mnohé rubriky Vás aj pobavia. Ak sa Vám nebude niečo páčiť, alebo ak Vás „kopne múza“, napíšte nám. A preto neodložte náš školský časopis, kým neprídete na poslednú stranu.

Majte sa fajn!

Vaši redaktori

Redakčná rada pracuje v zložení:

Michal Kirn 2.B

Marek Pavlík 2.B

Peter Straka 2.B

Denis Štefko 2. B

Peter Mahut 2. B

Ján Radôšťan 2.B



Autorská beseda s Drahoslavom Machalom o Zlatej knihe Sloven- ska



Dňa 2. decembra 2013 sa v našej škole uskutočnila autorská beseda s prozaikom, autorom literatúry faktu, Drahoslavom Machalom. Jeho poslednou publikáciou sú dokumenty slovenskej štátnosti, ktorú vydala Matica slovenská v tomto roku pod názvom Zlatá kniha Slovenska.



Počas besedy odznelo aj ďalšie dielo Rytieri oblohy, ktoré s hlbokou znalosťou faktov približuje v dramatickej skratke osudy slovenských letcov na západnom fronte počas druhej svetovej vojny. Beseda bola veľmi zaujímavá, inšpirujúca, motivujúca, obohacujúca o slovenské dejiny a vznikla v úzkej spolupráci v Kysucou knižnicou v Čadci. Do kroniky Strednej odbornej školy drevárskej a stavebnej v Krásne nad Kysucou napísal Drahoslav Machala, držiteľ cien Egona Erwina Kische (1997) a Národnej ceny Vojtecha Zamarovského (2008): „Teším sa, že sa mladí študenti zaujímali o slovenské osobnosti a históriu.“



Drevári a stavbári vo vianočnej Viedni

Naša škola zorganizovala exkurziu do vianočnej Viedne. Táto akcia sa uskutočnila prvý decembrový piatok, v deň Mikuláša. Žiaci sa nechali okúzliť pozoruhodne ozdobenými stromami a rozprávkovými objektmi v parku pri Viedenskej radnici. Kto sa chcel oddať predvianočnému očakávaniu naplno, pre neho je kúzlo adventu vo Viedni jedinečné vždy stojí za návštevu. Nechajte sa aj vy zlákať sladkou vôňou punču, pečených gaštanov a cukrovej vaty a inšpirujte sa množstvom nápadov na darčeky.



.Mikuláš u drevárov a stavbárov

Už v ranných hodinách na sviatok svätého Mikuláša sa žiaci obliekli do kostýmov svätého Mikuláša, anjela, čerta, Snehu-lienky, trpaslíkov a rozprávkových bytostí. Spolu navštívili jednotlivé triedy, kde si vytipovali neposlušných žiakov a tí plnili úlohy, aby odčinili svoje neduhy. Niektorí museli skákať cez švihadlo, iní recitovať báseň, alebo zaspievať pesničku. Všetci boli odmenení sladkosťami.

Mikulášsky turnaj v minifutbale o Putovný pohár riaditeľa Strednej odbornej školy drevárskej a stavebnej



Tejto akcie sa zúčastnilo šesť družstiev základných škôl: Krásno nad Kysucou, Zborov nad Bystricou, Skalité - Kudlov, Oščadnica - Ústredie, Stará Bystrica a Makov. Prvé miesto získali žiaci Základnej školy Krásno nad Kysucou, na druhom mieste skončili žiaci Základnej školy Skalité - Kudlov a na treťom mieste sa umiestnili žiaci Základnej školy Oščadnica - Ústredie. Každý z účastníkov dostal mikulášsky balíček sladkostí. Účastníci podujatia sa už dnes tešia na budúcoročný turnaj, kedy si zmerajú svoje sily spolu s jednotlivými súpermi.

Stredoškolská odborná činnosť na SOŠ drevárskej a stavebnej v Krásne nad Kysucou

Školské kolo 36. ročníka Stredoškolskej odbornej činnosti na našej škole prebehlo 14. februára 2014. Táto činnosť bola organizovaná v jednotlivých súťažných odboroch. Do školského kola sa prihlásilo 25 súťažných prác. Porota vybrala tieto postupujúce práce do obvodného kola SOČ: Juraj Zámečník: Geocaching. Lenka Slížová: Studničky a pramene – prírodné bohatstvo. Tomáš Müller: Rekonštrukcia rodinného domu, Lu-

káš
Go-
las:
Pod-



lahové vykurovanie, Juraj Zámečník: Prvé spoločné bývanie, Martin Zajac: Stanovenie ceny nízkoenergetického domu, Jozef Hnitka: Mzda zamestnancov vo firme Al-tasystém s. r. o.

Valentínska kvapka krvi od drevárov a stavbárov

Dňa 25. februára 2014 organizačne zabezpečili školskú akciu pod názvom “Valentínska kvapka krvi“



A darovali najvzácnejšiu tekutinu – svoju krv. Účastníci zavítali do Hematologicko–transfúzneho oddelenia Kysuckej nemocnice s poliklinikou v Čadci. Podľa pripraveného harmonogramu začali vyplňať potrebné dotazníky a absolvovali vstupnú prehliadku. Tí, ktorí vyhoveli, mohli sa zúčastniť odberu. Tohtoročné motto bolo: „Nemusíš robiť nič...“ Už tradične žiaci i zamestnanci školy takýmto spôsobom oslavujú Valentína. V tomto roku sa odberu zúčastnilo 20 žiakov.

Sviatok sv. Valentína sme si pripomenuli aj ďalšími aktivitami. Vo vestibule školy sme zrealizovali výzdobu, ktorá sa niesla v obľúbenej červenej farbe. V tento sviatok sa prejavuje predovšetkým náklonnosť k určitej obdivovanej osobe. Naši žiaci využili túto možnosť a zhotovili valentínske pozdravy s krásnymi prianiami a vrúcnyimi vyznaniami.



Týmito aktivitami ožila celá škola, ale nemali by sme zabudnúť, že obdarovať tých, ktorých máme radi, môžeme nielen na sviatok sv. Valentína, ale každý deň v roku. Sviatok zamilovaných môže byť aj o prejave lásky k neznámym ľuďom a pomoci tým, ktorí to potrebujú.

. Záchrana Skokana hnedého

Táto záchranná akcia trvá už sedem rokov. Naši žiaci robili



zábrany
z dreva
a fólie
jedného
brehu
rieky
Kysuce
od Oš-
čadnice
až po
Horeli-

cu na úseku cesty prvej triedy kvôli záchrane Skokana hnedého. Žiaci si na túto akciu priniesli rukavice, vedrá a s veľkou chuťou sa vrhli na záchranu Skokana hnedého. Tieto akcie začínali vždy v slnečný deň, od jedenástej hodiny predpoludním do pätnástej hodiny odpoludnia. Žiaci chytali Skokanov a následne ich dali do vedier, ktoré keď sa naplnili žabami, ich prenášali cez dve cesty a vkladali ich do močiara.

Marec mesiac knihy aj u drevárov a stavbárov

Túto tradíciu sme si pripomenuli rôznymi sprievodnými podujatiami, ktoré pripravili naši pedagógovia. Pre prvákov a druhákov zrealizovali olympiádu zo slovenského, anglického a nemeckého jazyka. Do súťaže sa zapojilo osemdesiat žiakov a najlepší traja z jednotlivých jazykov boli ocenení. Druhým podujatím bola exkurzia do Kysuckej knižnice v Čadci. Naši žiaci mali možnosť oboznámiť sa s jej jednotlivými službami, knižničným fondom, modernými informačnými technológiami a počítačmi . Taktiež sme navštívili Mestskú knižnicu v Krásne nad Kysou.



Fa- šiangy v našej škole

Žiaci si
urobili
vtipné



masky. Z nich najoriginálnejšie boli: múmia, duchovia, mačky, cyklista Sagan, Pipi Dlhá Pančucha. Niektorí sa vynašili a použili ako masky tzv. škrabošky, ktoré si sami vyrobili. Fašiang je spojený s tradíciami ako pečením šišiek - fánok, vypúšťaním lampiónov, rôznymi maskami, zábavnými hrami a samotným fašiangovým karnevalom. Atmosféru podfarbili rôzne súťaže ako napríklad stolný tenis, stolný futbal, hod lop-tičkou do vedra a mnoho ďalších zábavných súťaží. Výherco-via boli odmenení sladkosťami. Všade sa rozliehal smiech, do-brá nálada, fašiangová muzika s kultúrnym programom, ktorý zabezpečovali záujmové útvary. Obohatením akcie bola i „fašiangová grilovačka“.

Deň vody na našej škole



Svetový deň vody sme si v našej škole pripomenuli rôznymi akciami. Žiaci z 1.O triedy odboru technológia ochrany a tvorby životného prostredia si sami priniesli vodu z obce svojho bydliska. V laboratóriu analyzovali kvalitu vody po stránke základných chemických ukazovateľov pH, fosforečnany, dusičnany, dusitany, amónne ióny. Týždeň kvality vody na našej škole prebehol od 24. do 29. marca 2014. Zapojili sa i do Stredoškolskej odbornej činnosti v školskom, okresnom a krajskom kole, kde naši žiaci riešili problematiku vody. Sprievodným aktivitám sme venovali i výstavné nástenky.

„Voda! Nemáš ani chuť, ani farbu, ani vôňu! Nemožno Ťa opísať! Tebou sa nadchýname a nevieme, čo si zač. Nemožno povedať, že si potrebná pre život – ty si sama život! /Antoine de Saint – Exupéry/



Mnohí odborníci sa zhodli na tom, že možno o päťdesiat rokov sa vo svete budú viesť vojny nie pre ropu alebo diamanty, ale pre vodu. Toto si musíme uvedomiť práve dnes, v čase dostatku tejto tekutiny a začať sa podľa toho správať.

Ako si vyrobiť diár podľa vlastných predstáv



Hárky papiera, lepidlo, hrubý kartón a pekný kus látky. Viac okrem svojich šikovných rúk ne-

potrebujete. Ak si pripravíte aj riadky, tabuľky a kalendárne rozpisy, budete mať diár, aký v obchode nekúpite. Takmer zadarmo.

UROB SI SÁM náročnosť: **čas: 2 hodiny **náklady:** 0,60 €
ľudia: 1 **obdobie:** celoročne

MATERIÁL

(skutočná spotreba) 0,60 €

- odpadový textil 0,10 € odstrižok vo veľkosti asi 40 x 30 cm
- kartón 0 € zo škatúľ alebo obalov
- papier 2,40 € kancelársky papier 500 x A4, 40 ks
- disperzné lepidlo 4,33 €
Duvilax L-58, balenie 1 kg
- trojrohá šatka 0,30€
z geotextílie z autolekárničky

NÁRADIE A POMÔCKY

- nožnice
- štetec

PRACOVNÝ POSTUP



1. SKLADANIE

Hárky papiera prehne-
me na polovice tak, aby
obe ich strany boli
v zákryte. Na zápisník
so štandardnou hrúb-
kou minieme 30 až 40
listov A4.



2. LISOVANIE

Papiere uložíme na
kôpku, zarovnáme
a v mieste ohybu ich 1
cm pred chrbtom zlisu-
jeme. Dôležité je, aby
sa pri ťahovaní zvie-
rok neposunuli.



3. STRIHANIE

Z bielej netkanej textílie
– širokého obväzu, troj-
rohej šatky alebo pa-
namy na vyšívanie –
vystrihneme obdĺžnik
vo veľkosti 16 x 21 cm




4. LEPENIE

Na chrbát nanesieme hrubšiu vrstvu disperzného lepidla s vysokým podielom mäkkidiel. Jeho odolnosť proti vlhkosti je výhodná.




5. TUPOVANIE

Lepidlo tupujeme na papier štetcom s pevnejšími štetinami. Tlakom ho vtískame medzi papiere, čím vznikne jemný vejár.



6. CHRBÁT

Do lepidlového lôžka dáme pripravenú tkaninu a suchým štetcom spod nej vytlačíme všetok vzduch. Pridáme stužku, ktorá bude záložkou.



7.OBAL

Z pevného kartónu alebo sololitu narežeme dielce na obal. S jemným presahom cez okraje listov majú rozmery 21,5 x 15,5 cm a 1,5 x 21,5 cm.



8.LÁTKA

Zo zvyškov látok si pripravíme materiál na obal. Vystrihneme si obdĺžnik s presahom na stranách približne 3 cm. Presnosť tu nie je dôležitá.



9. LEPENIE

Kartóny natierame disperzným lepidlom, vtlačíme ich do látky a do lepidlového lôžka zahýbame lemy. Najprv rohy, potom zvyšok.



10. UPEVNENIE

Po odvetraní lepidla upevníme do pripraveného obalu väzbu so stránkami zápisníka. Opäť do lepidla vtlačíme textíliu vystužujúcu chrbát.



11. PRED-SÁDKY

Prácu ukončíme vlepéním predsádok. Na obal ich upevníme disperzným lepidlom, na prvej strane väzby postačí lepiaca tyčinka.



HOTOVO

VLASTNÝ DIÁR JE SVOJPOMOCNE

VYROBENÝ

PODĽA VLASTNÝCH PREDSTÁV

„Čím chcem byť v budúcnosti?“

Aj keď som len prvák, tak ako každý aj ja som premýšľal nad tým, čo budem robiť, respektíve, čo by som chcel robiť po ukončení školy.

Môj študijný odbor je technológia ochrany a tvorby životného prostredia, no tak logicky z toho vyplýva, že by som sa mal v tomto odbore aj naďalej zaoberať a v budúcnosti v ňom pokračovať. Nie je však podmienkou byť nejaký ochranár a chodiť v reflexnej veste zachraňujúci žaby ako si to predstavuje väčšina ľudí, ale naopak, moja predstava o mojom budúcom povolanií je stavať alebo projektovať nejaké úsporné domy, kúrenia a podobne. Pri týchto projektoch budem možno dôležitejší pre prírodu ako pri nejakých žabách. Je možné, že pôjdem inou cestou. Chcel by som sa zamerať na alternatívne využívanie nahraditeľných prírodných zdrojov a tak chrániť prírodu a šetriť ľuďom peniaze. Ak by to aj nebolo toto zameranie, tak predsa by som sa chcel venovať nejakej užitočnej činnosti. Napríklad práci v nejakej fabrike ako ostatní ľudia. Nie, že by som túto prácu odsudzoval, ale v dnešnej dobe je ťažké nájsť si zamestnanie. Môj odbor ma zaujal a rád by som sa venoval niečomu inému ako nejakým zastaralým metódam využívania neobnoviteľných prírodných zdrojov, lebo to sa do nekonečna nedá a sama príroda nám ponúka možnosti na získanie energie a surovín pre naše pohodlie, ktoré sú navyše šetrné k prírode a sú prakticky zadarmo.

Toto je asi všetko nad čím som premýšľal a čo by som chcel v živote robiť a kto vie, možno bude realita úplne iná aká je v mojich predstavách ale to sa dozvieme až neskôr.

Malé príbehy na potešenie duše

Masky

Na morskej pláži sa raz stretla Krása so Špatou a povedali si: „Pod’me sa kúpať.“

Vyzliekli sa, vošli do vody a začali plávať. Po chvíli sa Špata vrátila na breh, obliekla si šaty Krásky a odišla svojou cestou. Potom z vody vyšla aj Krása a keďže nenašla svoje šaty a hanbila sa ostať bez nich, obliekla si šaty Špaty. A aj ona odišla svojou cestou.

Aj dnes sa ešte nájdú muži a ženy, čo sa vydávajú za niekoho iného. Ten, kto už raz videl tvár Krásky, ju spozná aj v iných šatách. A tomu, kto videl tvár Špaty, ju nijaké šaty nezakryjú.

Malé zázraky pre zdravie

Silná myseľ—zdravé telo



Vo dvojici je to ľahšie

Ak si nájdete kamaráta, s ktorým budete cvičiť alebo posilňovať, môžete svoju výkonnosť zvýšiť až o tretinu. S kamarátom v telocvični sa aj z tých najťažších cvičení môže stať zábava, lebo v spoločnosti zabudnete na to, že jednotlivé cviky sú často nudné a stále sa opakujú.

Vyspite sa zo smútku

Ľudia, ktorí málo spia, majú menšiu šancu byť šťastní než milovníci dlhého spánku. Odborníci tvrdia, že sedem až osemhodinový nočný spánok je nevyhnutný, ak sa ráno chcete prebudiť s úsmevom.


Hudba dodá elán

Je dokázané, že ak počúvate obľúbenú hudbu alebo výber povzbudivých, podnetných piesní pri tréningu alebo pri nepríjemných prácach, vykonávate ich s väčšou radosťou, ba dokonca sa zvýši aj vaša motivácia. Preto pokojne chyťte metlu a smelo si zatančujte v kuchyni, keď upratujete.

Stalo sa pred dvesto rokmi

Píše sa rok 1813

28. februára podpíše Rusko s Pruskom spojeneckú zmluvu proti Napoleonovi. Bitku GroB-Gorschene spojenci prehrávajú.



Rakúsko sa pridáva k Rusku a Prusku.

16.—19. októbra sa stretne v krvavom boji (Bitka národov) 160 000 Francúzov a 225 000 spojenec-kých vojakov. Francúzi prehrávajú a s veľkými stratami ustupujú. Napoleon odmieta mierovú zmlu-vu, ktorá zaručuje Rýn ako východnú hranicu Fran-cúzska.

Rýnsky spolok sa rozpadáva

Rusko je vo vojne proti Perzii porazené.



vtipy

Stretnie Jano kamaráta.

- Juro, počul som, že rozprávaš dobre po anglicky.
- Áno.
- Tak čo potom znamená Why?
- Prečo.
- Iba tak sa pýtam.

Príde malý Jurko do obchodu a pýta sa:

- Teta, máte mak?
- Áno máme, Jurko, máme.
- Tak sa ním posyp, ty buchta!

Na začiatku roka si Pán Boh musel vypočuť mnohé prosby, želania a modlitby. Jedna z nich bola aj 'Modlitba žien'.

Pane, daj mi múdrosť, aby som pochopila muža,
daj mi lásku, aby som mu odpustila,
daj mi trpezlivosť na jeho nálady,
len mi nedaj silu, lebo ho zabijem.



Sudoku

Vyriešite, aj keď sa nekamarátite s matematikou.

Prajeme príjemnú zábavu!

| | | | | | | | | |
|---|---|---|---|---|---|---|---|---|
| 2 | 4 | | 6 | | 9 | | | |
| 5 | 6 | | | | | 1 | | 4 |
| 1 | | | | 8 | 4 | 6 | | 9 |
| | | | 1 | | | 7 | | 8 |
| | | 2 | 7 | | 8 | 4 | | |
| 7 | | 4 | | | 6 | | | |
| 4 | | 7 | 8 | 2 | | | | 5 |
| 6 | | 1 | | | | | 7 | 2 |
| | | | 3 | | 7 | | 4 | 1 |

Puzzle by websudoku.com

Free-cool-in
Free-cool-in



Free-cool-in



ŽOLÍK

Dlhoočakávaný ŽOLÍK je konečne tu! Školský rok je už v plnom prúde. Je tu skúšanie, písomky a my vám ponúkame žolíka, ktorý vám pomôže v prípade núdze. Žiak môže prostredníctvom neho získať pri skúšaní imunitu.

Aké sú pravidlá jeho využitia?

Žolík môžeš využiť:

- v tom školskom roku, v ktorom vyšiel,*
- len na ospravedlnenie sa k ústnej odpovedi,*
- jedenkrát z jedného predmetu,*
- len toľkokrát, koľkokrát vyjde čísel časopisu,*
- vyučujúci si zapíše, že si ho využil z jeho predmetu a poznačí do klasifikačného hárku k tvojmu menu písmenko Ž.*



OZNAM



rádia DREVAR

Jedinečná príležitosť pre TEBA!!!

Môžeš sa stať spolutvorcom nášho rádia!!!

AKO???!!!!!

Pošli názov piesne a interpreta na adresu:

hitparada@gmail.com

alebo ju napíš do zošita v Školskom stredisku záujmovej činnosti.





Názov časopisu: Harvardčák

Názov školy: Stredná odborná škola drevárska a stavebná v Krásne nad Kysucou

Vydavateľ: Centrum voľného času

pri SOŠ drevárskej a stavebnej v Krásne nad Kysucou

Číslo: 2

Ročník: 6

Školský rok: 2013/2014